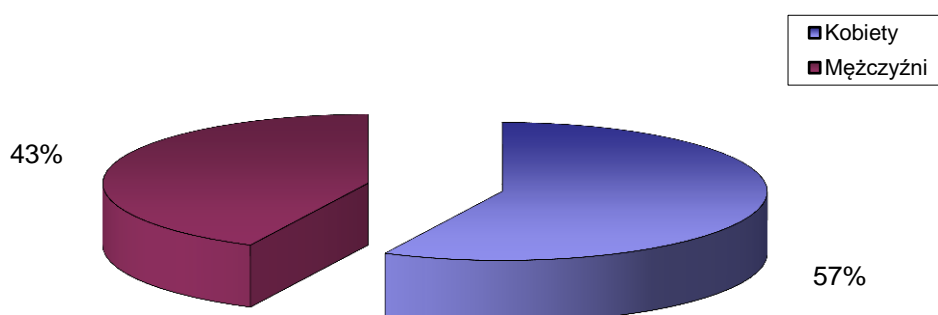


# STRUKTURA BEZROBOCIA W POWIECIE WRZESIŃSKIM NA KONIEC *Lutego 2025*

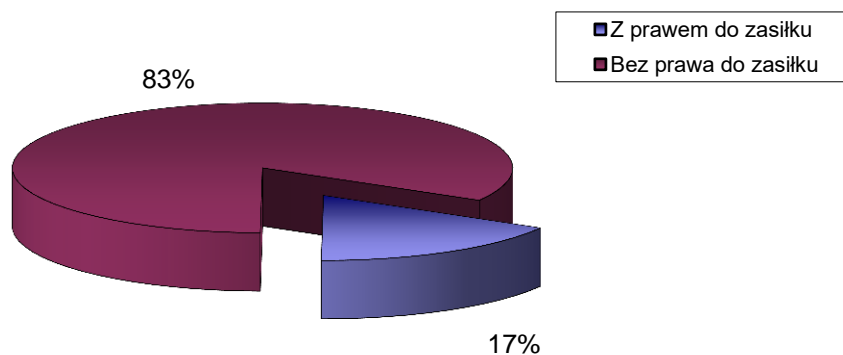
## I. WEDŁUG PŁCI

<b>OGÓŁEM</b>	→	<b>1351 OSÓB</b>
1) Kobiety	→	774 OSÓB
2) Mężczyźni	→	577 OSÓB



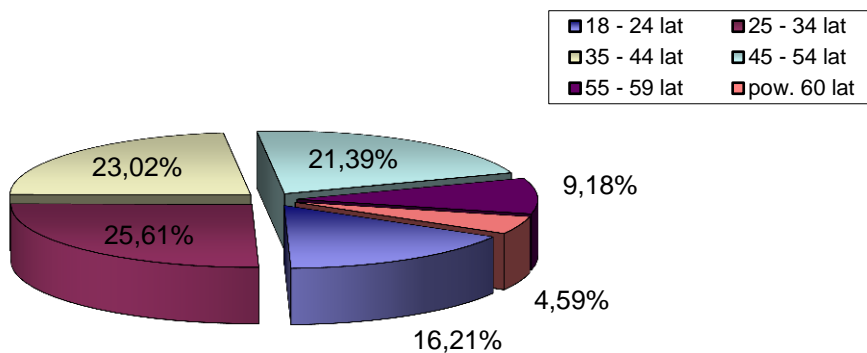
## II. UPRAWNIENI DO POBIERANIA ZASIŁKU

1) Z prawem do zasiłku	→	227 OSÓB
2) Bez prawa do zasiłku	→	1124 OSÓB



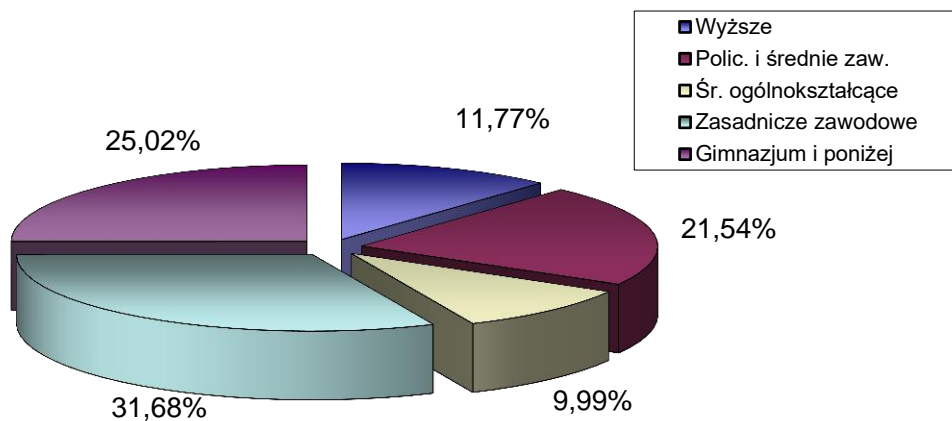
### III. WEDŁUG WIEKU

		OGÓŁEM	KOBIETY
1) 18 - 24 lat	→	219	131
2) 25 - 34 lat	→	346	242
3) 35 - 44 lat	→	311	199
4) 45 - 54 lat	→	289	148
5) 55 - 59 lat	→	124	53
6) pow. 60 lat	→	62	1



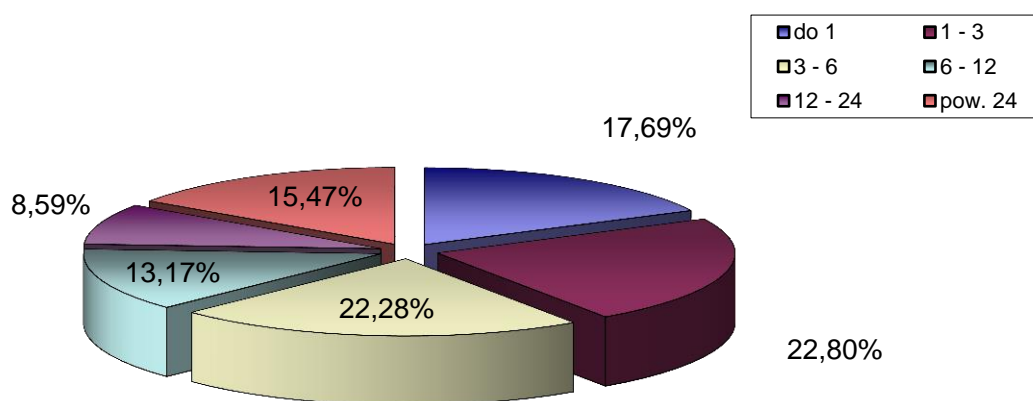
### IV. WEDŁUG POZIOMU WYKSZTAŁCENIA

		OGÓŁEM	KOBIETY
1) Wyższe	→	159	119
2) Polic. i średnie zaw.	→	291	189
3) Śr. ogólnokształcące	→	135	98
4) Zasadnicze zawodowe	→	428	207
5) Gimnazjum i poniżej	→	338	161



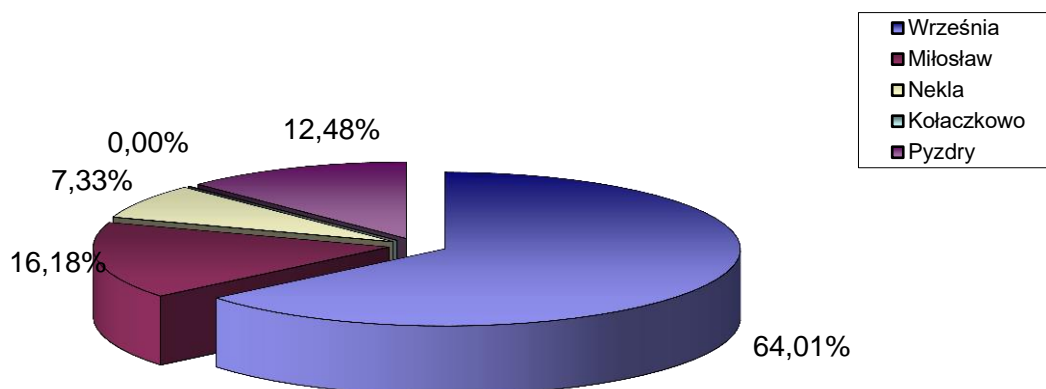
## V. WEDŁUG CZASU POZOSTAWANIA BEZ PRACY W MIESIĄCACH

		OGÓŁEM	KOBIETY
1) do 1	→	239	127
2) 1 - 3	→	308	156
3) 3 - 6	→	301	177
4) 6 - 12	→	178	105
5) 12 - 24	→	116	70
6) pow. 24	→	209	139



## VI. WEDŁUG GMIN

		OGÓŁEM	KOBIETY
1) Września	→	795	462
2) Miłosław	→	201	113
3) Nekla	→	91	49
4) Kołaczkowo	→	109	62
5) Pyzdry	→	155	88



## VII. STOPA BEZROBOCIA (stan na 31.01.2025 r.)

OGÓŁEM

1) Powiat wrzesiński	→	3,7%
2) Woj. wielkopolskie	→	3,3%
3) Kraj	→	5,4%

