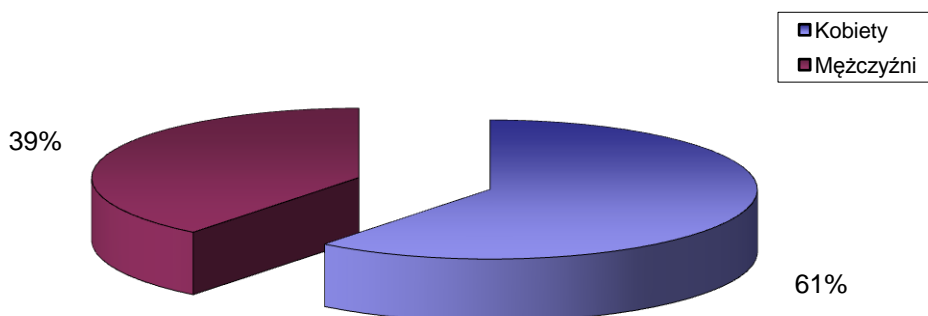


STRUKTURA BEZROBOCIA W POWIECIE WRZESIŃSKIM NA KONIEC *CZERWCA 2015*

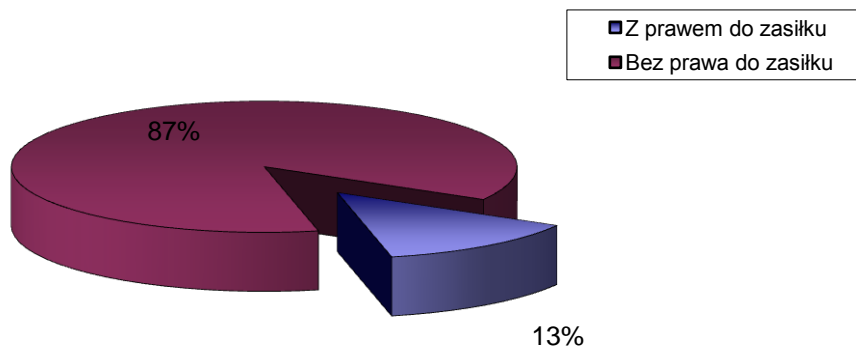
I. WEDŁUG PŁCI

OGÓŁEM	→	3151 OSÓB
1) Kobiety	→	1910 OSÓB
2) Mężczyźni	→	1241 OSÓB



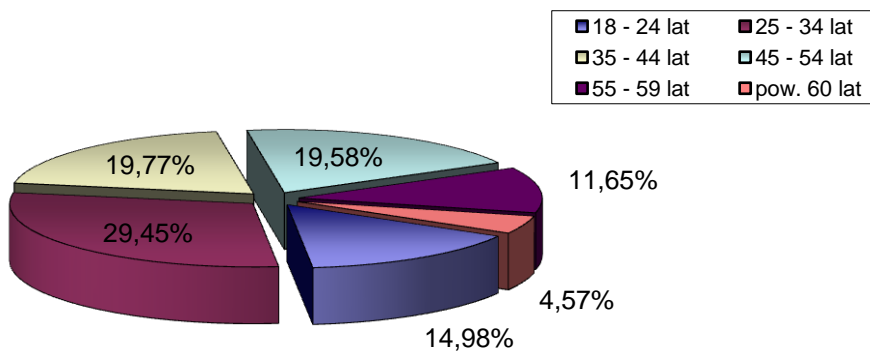
II. UPRAWNIENI DO POBIERANIA ZASIŁKU

1) Z prawem do zasiłku	→	417 OSÓB
2) Bez prawa do zasiłku	→	2734 OSÓB



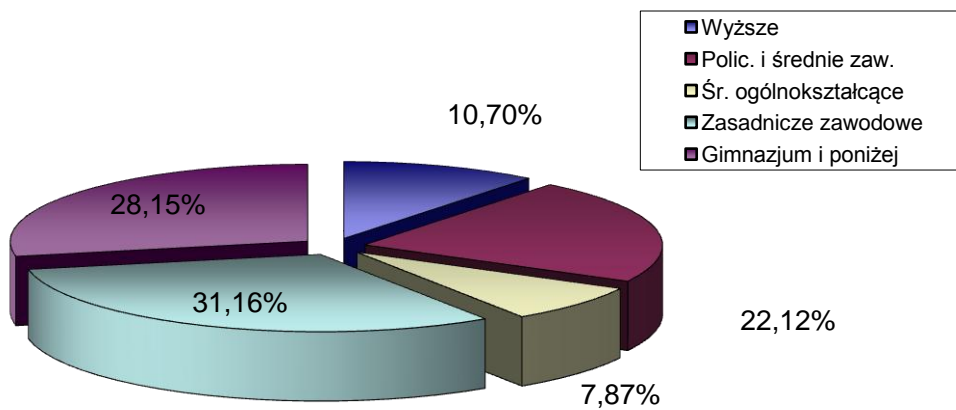
III. WEDŁUG WIEKU

		OGÓŁEM	KOBIETY
1) 18 - 24 lat	→	472	305
2) 25 - 34 lat	→	928	654
3) 35 - 44 lat	→	623	413
4) 45 - 54 lat	→	617	332
5) 55 - 59 lat	→	367	186
6) pow. 60 lat	→	144	20



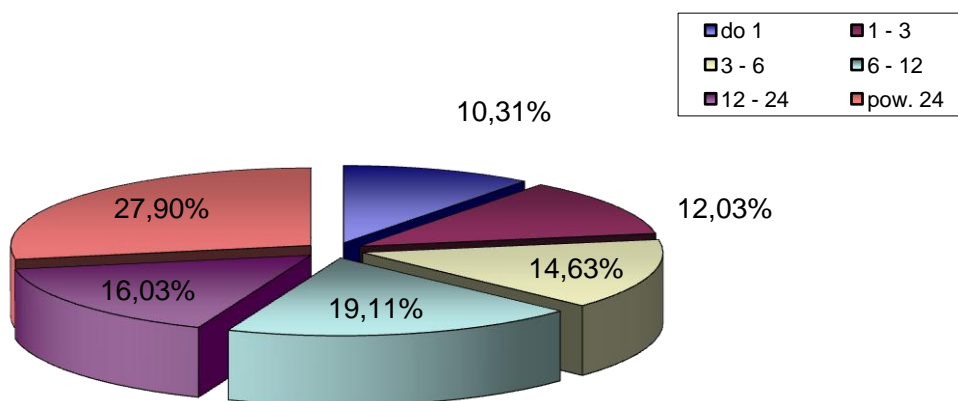
IV. WEDŁUG POZIOMU WYKSZTAŁCENIA

		OGÓŁEM	KOBIETY
1) Wyższe	→	337	242
2) Polic. i średnie zaw.	→	697	517
3) Śr. ogólnokształcące	→	248	178
4) Zasadnicze zawodowe	→	982	524
5) Gimnazjum i poniżej	→	887	449



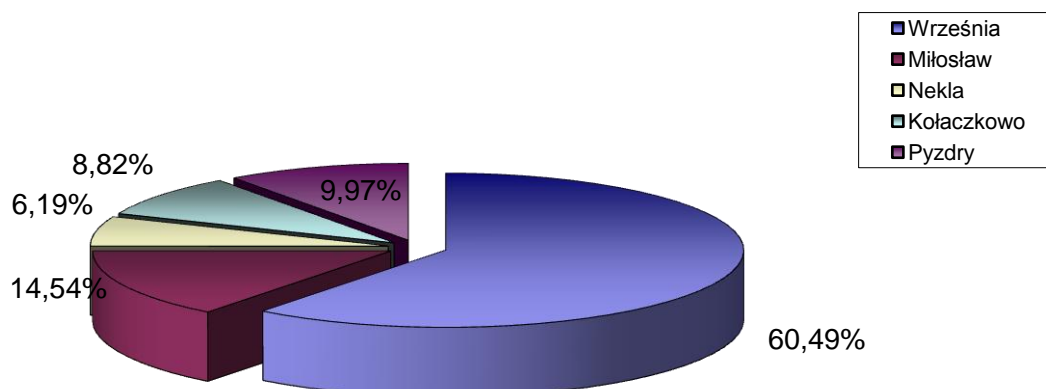
V. WEDŁUG CZASU POZOSTAWANIA BEZ PRACY W MIESIĄCACH

		OGÓŁEM	KOBIETY
1) do 1	→	325	139
2) 1 - 3	→	379	203
3) 3 - 6	→	461	253
4) 6 - 12	→	602	366
5) 12 - 24	→	505	352
6) pow. 24	→	879	597



VI. WEDŁUG GMIN

		OGÓŁEM	KOBIETY
1) Września	→	1906	1162
2) Miłosław	→	458	254
3) Nekła	→	195	119
4) Kołaczkowo	→	278	184
5) Pызdry	→	314	191



VII. STOPA BEZROBOCIA (stan na 31 05 2015 r.)

OGÓŁEM

1) Powiat wrzesiński	→	11,3%
2) Woj. wielkopolskie	→	7,2%
3) Kraj	→	10,8%

