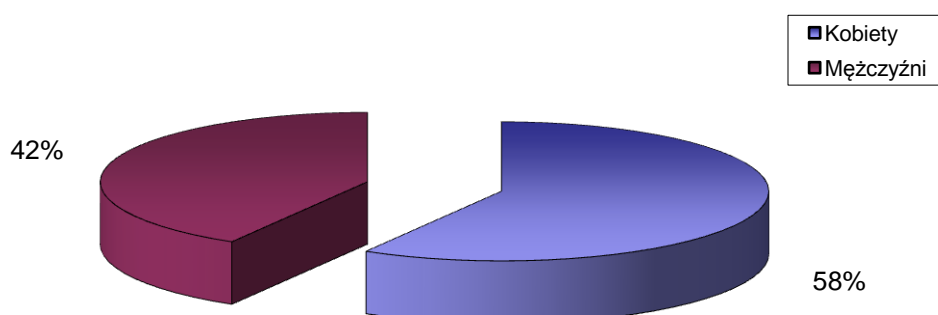


STRUKTURA BEZROBOCIA W POWIECIE WRZESIŃSKIM NA KONIEC *MAJA 2014*

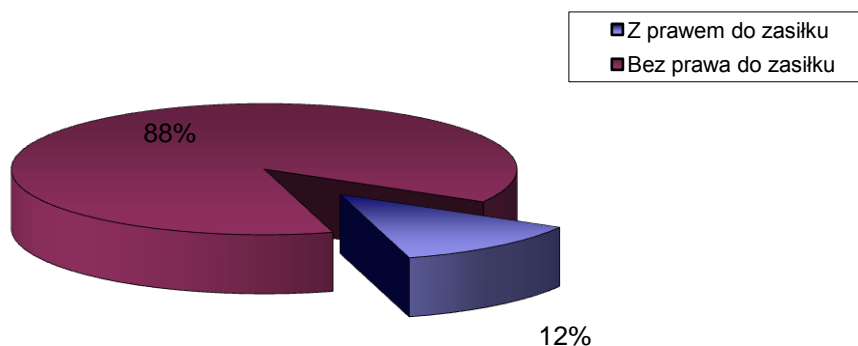
I. WEDŁUG PŁCI

OGÓŁEM	→	3988 OSÓB
1) Kobiety	→	2331 OSÓB
2) Mężczyźni	→	1657 OSÓB



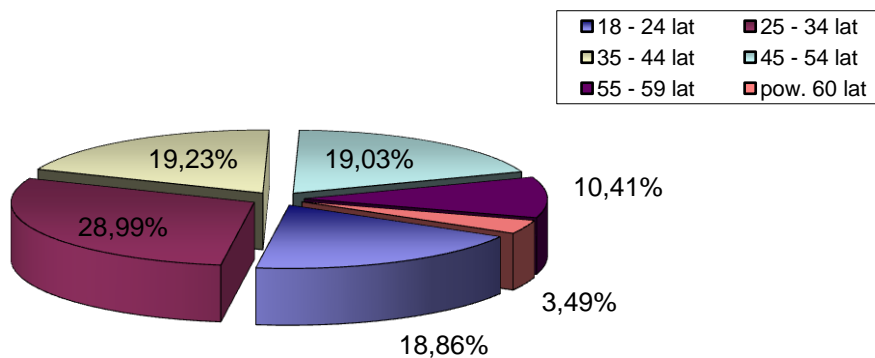
II. UPRAWNIENI DO POBIERANIA ZASIŁKU

1) Z prawem do zasiłku	→	490 OSÓB
2) Bez prawa do zasiłku	→	3498 OSÓB



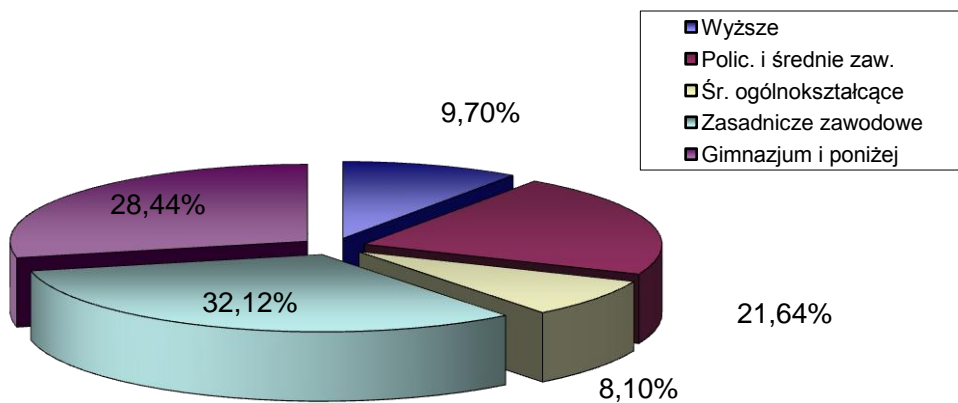
III. WEDŁUG WIEKU

		OGÓŁEM	KOBIETY
1) 18 - 24 lat	→	752	466
2) 25 - 34 lat	→	1156	773
3) 35 - 44 lat	→	767	481
4) 45 - 54 lat	→	759	413
5) 55 - 59 lat	→	415	181
6) pow. 60 lat	→	139	17



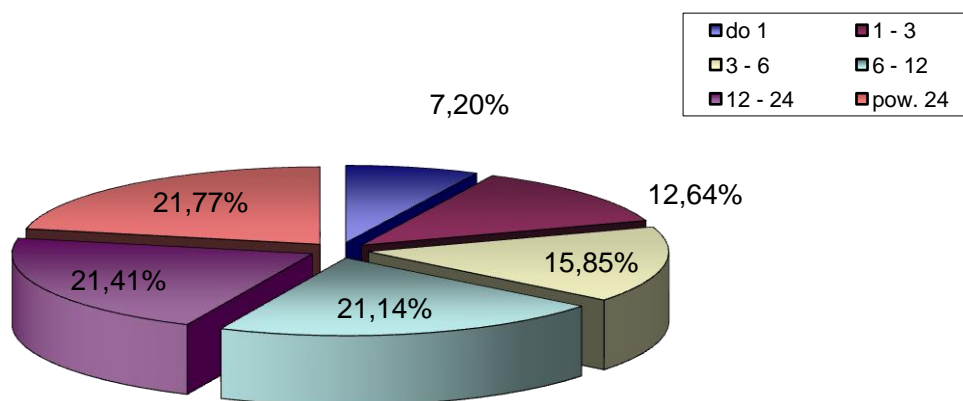
IV. WEDŁUG POZIOMU WYKSZTAŁCENIA

		OGÓŁEM	KOBIETY
1) Wyższe	→	387	284
2) Polic. i średnie zaw.	→	863	616
3) Śr. ogólnokształcące	→	323	237
4) Zasadnicze zawodowe	→	1281	663
5) Gimnazjum i poniżej	→	1134	531



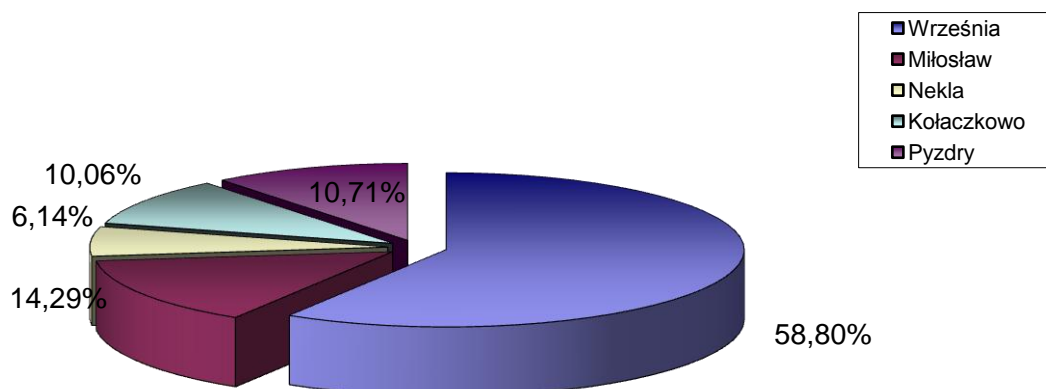
V. WEDŁUG CZASU POZOSTAWANIA BEZ PRACY W MIESIĄCACH

		OGÓŁEM	KOBIETY
1) do 1	→	287	146
2) 1 - 3	→	504	244
3) 3 - 6	→	632	325
4) 6 - 12	→	843	509
5) 12 - 24	→	854	504
6) pow. 24	→	868	603



VI. WEDŁUG GMIN

		OGÓŁEM	KOBIETY
1) Września	→	2345	1390
2) Miłosław	→	570	320
3) Nekla	→	245	144
4) Kołaczkowo	→	401	238
5) Pызdry	→	427	239



VII. STOPA BEZROBOCIA (stan na 30 04 2014 r.)

OGÓŁEM

1) Powiat wrzesiński	→	14,4%
2) Woj. wielkopolskie	→	9,1%
3) Kraj	→	13,0%

