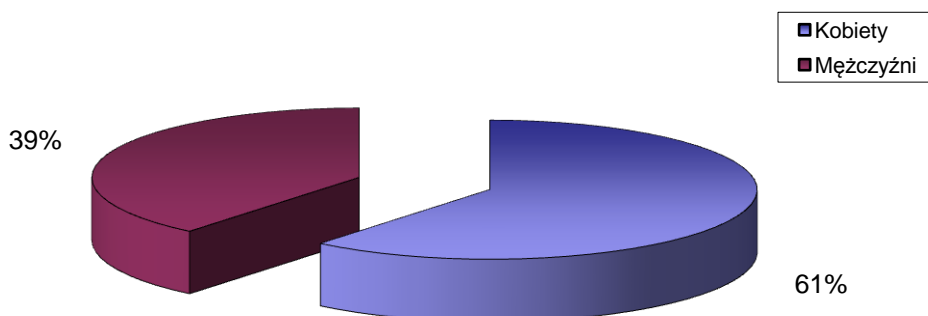


STRUKTURA BEZROBOCIA W POWIECIE WRZESIŃSKIM NA KONIEC *WRZEŚNIA 2014*

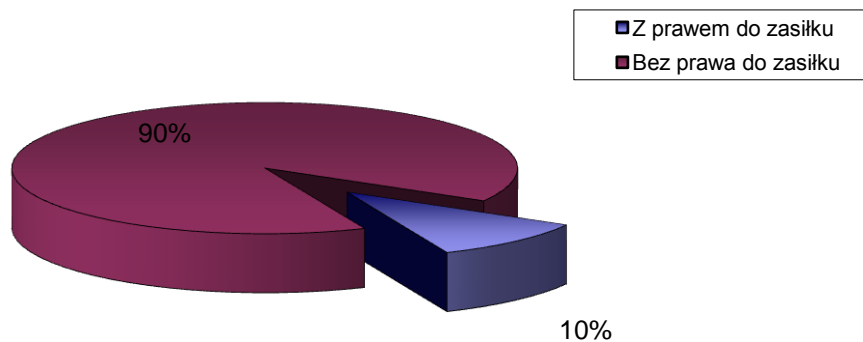
I. WEDŁUG PŁCI

OGÓŁEM	→	3876 OSÓB
1) Kobiety	→	2361 OSÓB
2) Mężczyźni	→	1515 OSÓB



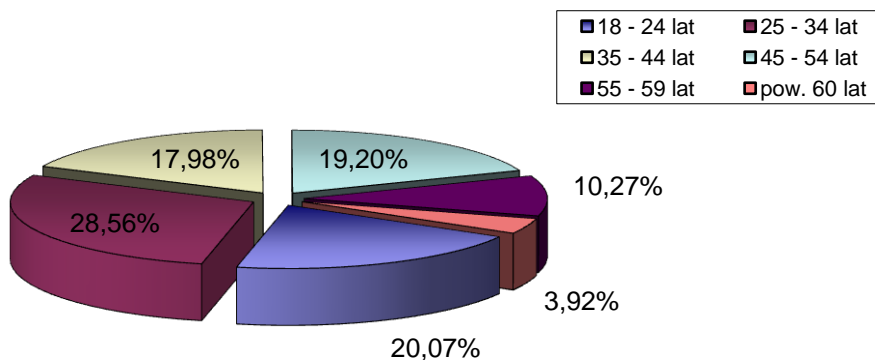
II. UPRAWNIENI DO POBIERANIA ZASIŁKU

1) Z prawem do zasiłku	→	396 OSÓB
2) Bez prawa do zasiłku	→	3480 OSÓB



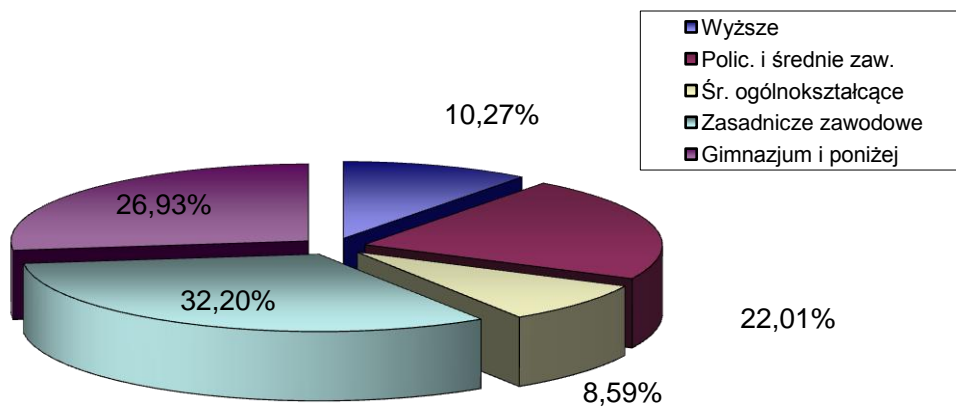
III. WEDŁUG WIEKU

		OGÓŁEM	KOBIETY
1) 18 - 24 lat	→	778	500
2) 25 - 34 lat	→	1107	766
3) 35 - 44 lat	→	697	468
4) 45 - 54 lat	→	744	418
5) 55 - 59 lat	→	398	193
6) pow. 60 lat	→	152	16



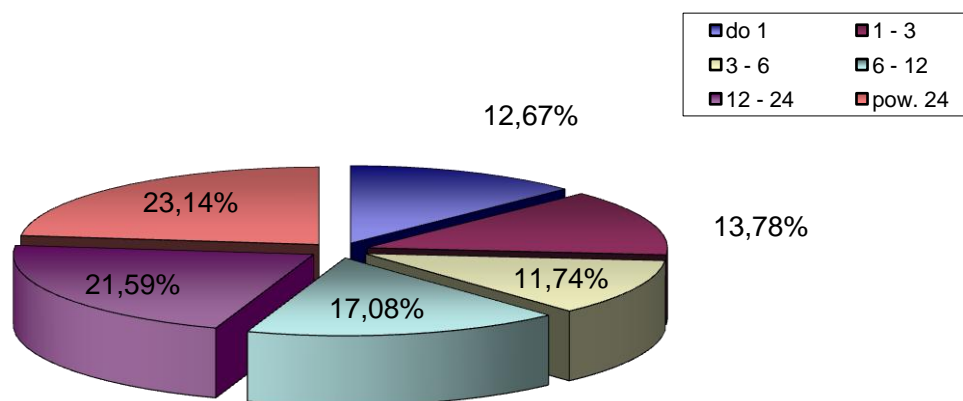
IV. WEDŁUG POZIOMU WYKSZTAŁCENIA

		OGÓŁEM	KOBIETY
1) Wyższe	→	398	289
2) Polic. i średnie zaw.	→	853	633
3) Śr. ogólnokształcące	→	333	250
4) Zasadnicze zawodowe	→	1248	675
5) Gimnazjum i poniżej	→	1044	514



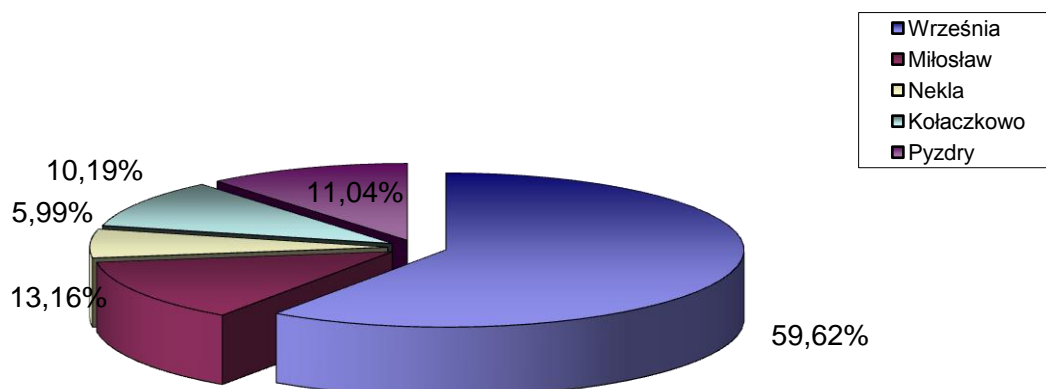
V. WEDŁUG CZASU POZOSTAWANIA BEZ PRACY W MIESIĄCACH

		OGÓŁEM	KOBIETY
1) do 1	→	491	280
2) 1 - 3	→	534	305
3) 3 - 6	→	455	254
4) 6 - 12	→	662	378
5) 12 - 24	→	837	517
6) pow. 24	→	897	627



VI. WEDŁUG GMIN

		OGÓŁEM	KOBIETY
1) Września	→	2311	1406
2) Miłosław	→	510	311
3) Nekla	→	232	140
4) Kołaczkowo	→	395	248
5) Pызdry	→	428	256



VII. STOPA BEZROBOCIA (stan na 31 08 2014 r.)

OGÓŁEM

1) Powiat wrzesiński	→	13,0%
2) Woj. wielkopolskie	→	8,1%
3) Kraj	→	11,7%

