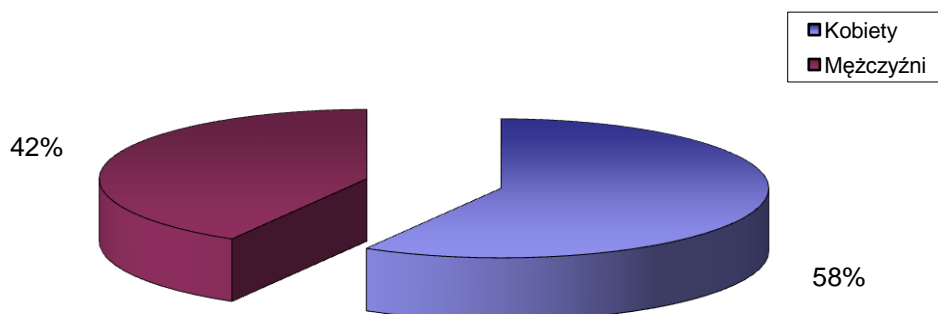


# STRUKTURA BEZROBOCIA W POWIECIE WRZESIŃSKIM NA KONIEC *LUTEGO 2012*

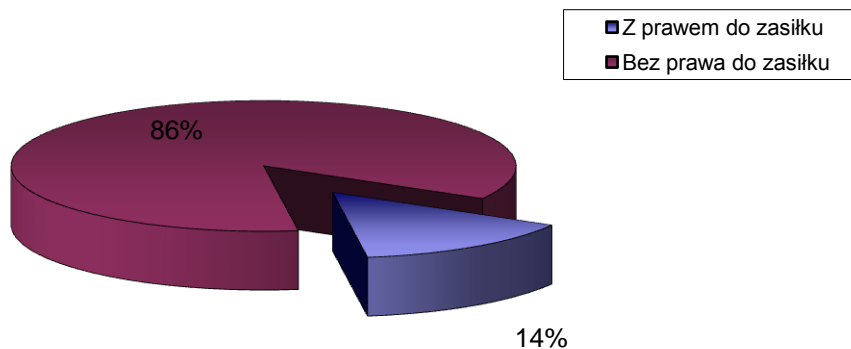
## I. WEDŁUG PŁCI

<b>OGÓŁEM</b>	→	<b>4422 OSÓB</b>
1) Kobiety	→	2582 OSÓB
2) Mężczyźni	→	1840 OSÓB



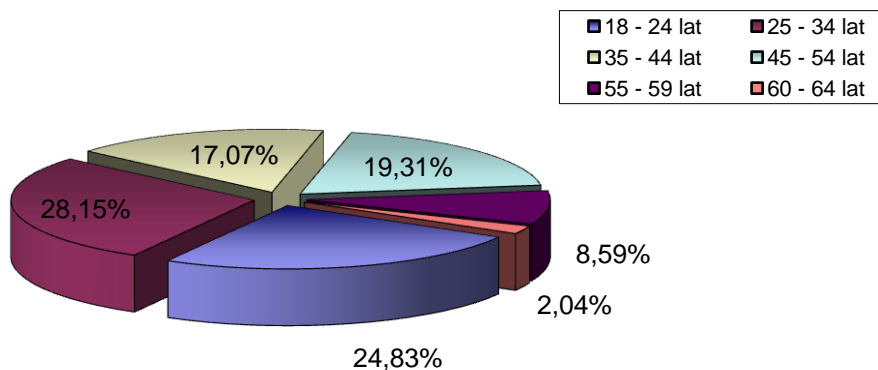
## II. UPRAWNIENI DO POBIERANIA ZASIŁKU

1) Z prawem do zasiłku	→	640 OSÓB
2) Bez prawa do zasiłku	→	3782 OSÓB



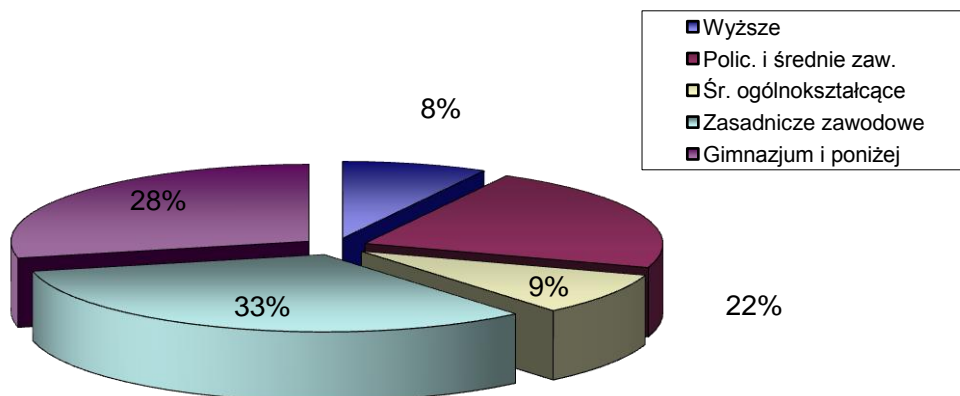
### III. WEDŁUG WIEKU

		OGÓŁEM	KOBIETY
1) 18 - 24 lat	→	1098	662
2) 25 - 34 lat	→	1245	816
3) 35 - 44 lat	→	755	457
4) 45 - 54 lat	→	854	479
5) 55 - 59 lat	→	380	168
6) 60 - 64 lat	→	90	0



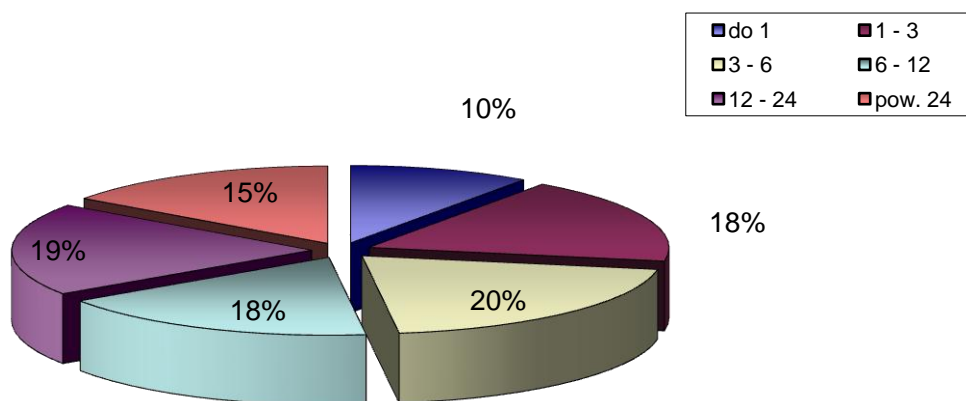
### IV. WEDŁUG POZIOMU WYKSZTAŁCENIA

		OGÓŁEM	KOBIETY
1) Wyższe	→	349	264
2) Polic. i średnie zaw.	→	980	702
3) Śr. ogólnokształcące	→	392	296
4) Zasadnicze zawodowe	→	1441	704
5) Gimnazjum i poniżej	→	1260	616



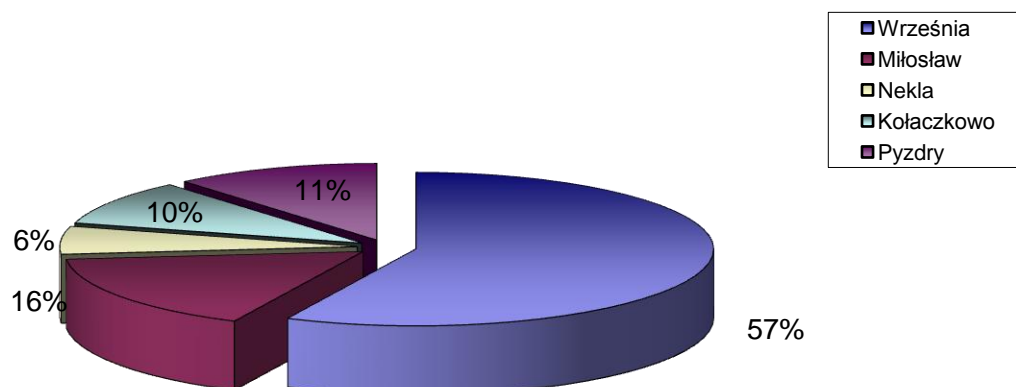
## V. WEDŁUG CZASU POZOSTAWANIA BEZ PRACY W MIESIĄCACH

		OGÓŁEM	KOBIETY
1) do 1	→	434	203
2) 1 - 3	→	796	369
3) 3 - 6	→	894	524
4) 6 - 12	→	774	473
5) 12 - 24	→	855	550
6) pow. 24	→	669	463



## VI. WEDŁUG GMIN

		OGÓŁEM	KOBIETY
1) Września	→	2524	1498
2) Miłosław	→	722	415
3) Nekła	→	258	151
4) Kołaczkowo	→	423	243
5) Pызdry	→	495	275



## VII. STOPA BEZROBOCIA (stan na 31 I 2012 r.)

OGÓŁEM

1) Powiat wrzesiński	→	14,6%
2) Woj. wielkopolskie	→	9,8%
3) Kraj	→	13,2%

