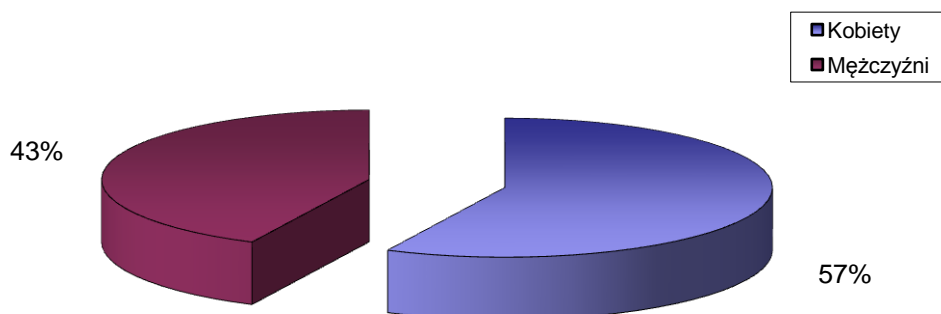


# STRUKTURA BEZROBOCIA W POWIECIE WRZESIŃSKIM NA KONIEC *MARCA 2012*

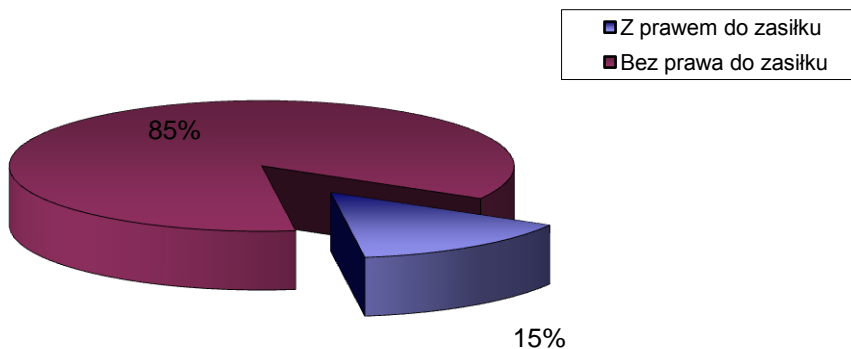
## I. WEDŁUG PŁCI

<b>OGÓŁEM</b>	→	<b>4334 OSÓB</b>
1) Kobiety	→	2479 OSÓB
2) Mężczyźni	→	1855 OSÓB



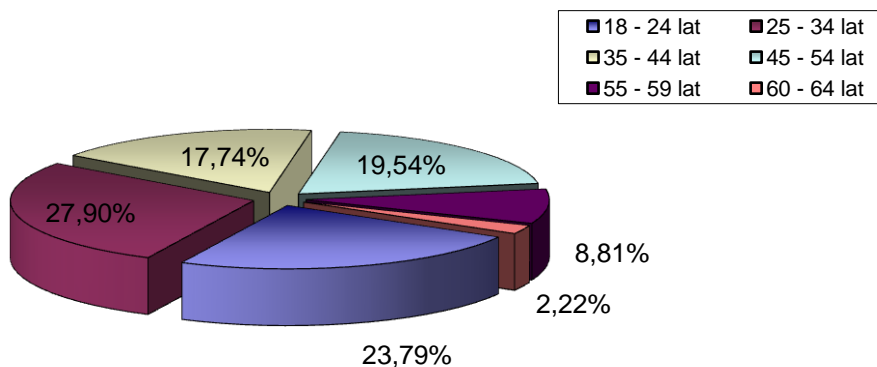
## II. UPRAWNIENI DO POBIERANIA ZASIŁKU

1) Z prawem do zasiłku	→	629 OSÓB
2) Bez prawa do zasiłku	→	3705 OSÓB



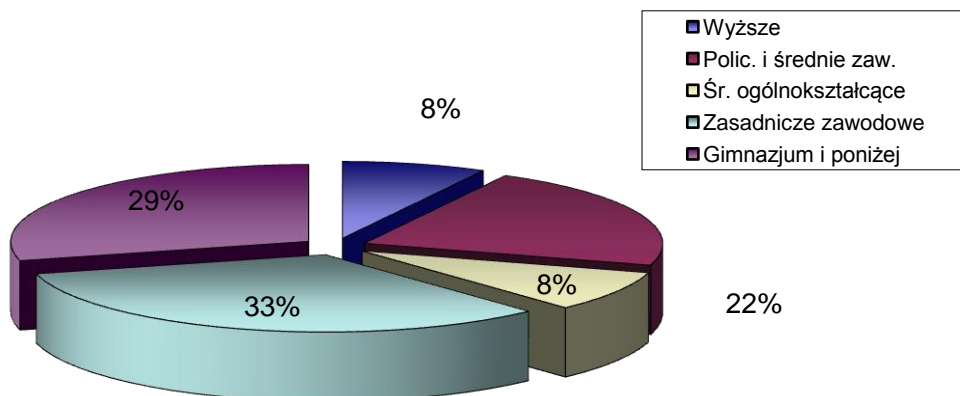
### III. WEDŁUG WIEKU

		OGÓŁEM	KOBIETY
1) 18 - 24 lat	→	1031	612
2) 25 - 34 lat	→	1209	770
3) 35 - 44 lat	→	769	453
4) 45 - 54 lat	→	847	468
5) 55 - 59 lat	→	382	176
6) 60 - 64 lat	→	96	0



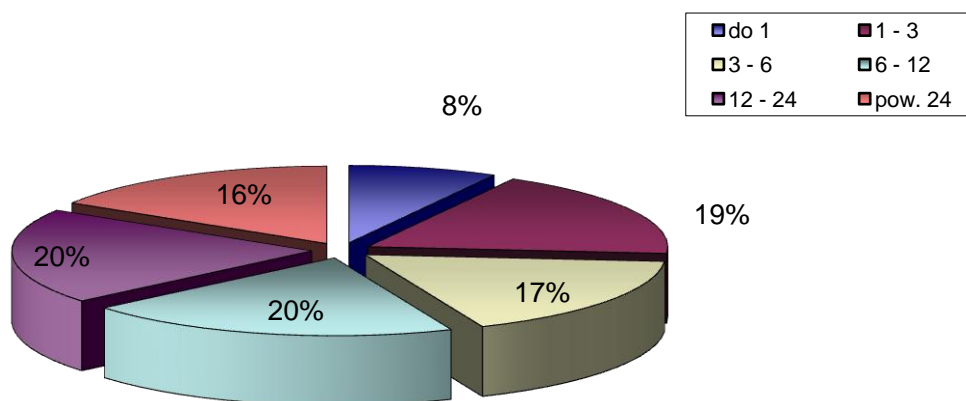
### IV. WEDŁUG POZIOMU WYKSZTAŁCENIA

		OGÓŁEM	KOBIETY
1) Wyższe	→	340	247
2) Polic. i średnie zaw.	→	942	664
3) Śr. ogólnokształcące	→	369	275
4) Zasadnicze zawodowe	→	1425	692
5) Gimnazjum i poniżej	→	1258	601



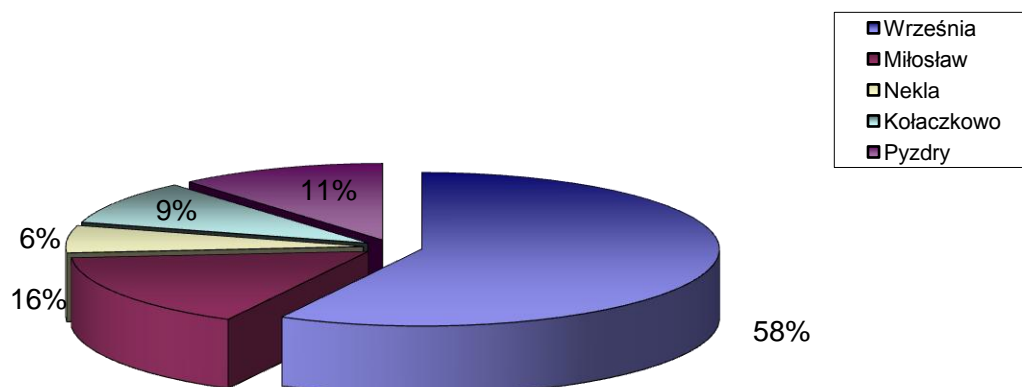
## V. WEDŁUG CZASU POZOSTAWANIA BEZ PRACY W MIESIĄCACH

		OGÓŁEM	KOBIETY
1) do 1	→	349	156
2) 1 - 3	→	794	369
3) 3 - 6	→	749	395
4) 6 - 12	→	876	528
5) 12 - 24	→	864	547
6) pow. 24	→	702	484



## VI. WEDŁUG GMIN

		OGÓŁEM	KOBIETY
1) Września	→	2504	1447
2) Miłosław	→	689	397
3) Nekła	→	248	138
4) Kołaczkowo	→	404	231
5) Pызdry	→	489	266



## VII. STOPA BEZROBOCIA (stan na 29 II 2012 r.)

OGÓŁEM

1) Powiat wrzesiński	→	14,9%
2) Woj. wielkopolskie	→	10,1%
3) Kraj	→	13,5%

