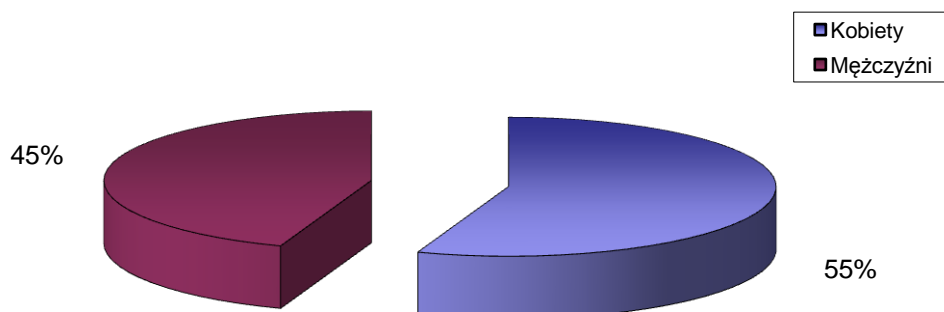


STRUKTURA BEZROBOCIA W POWIECIE WRZESIŃSKIM NA KONIEC *LUTEGO 2011*

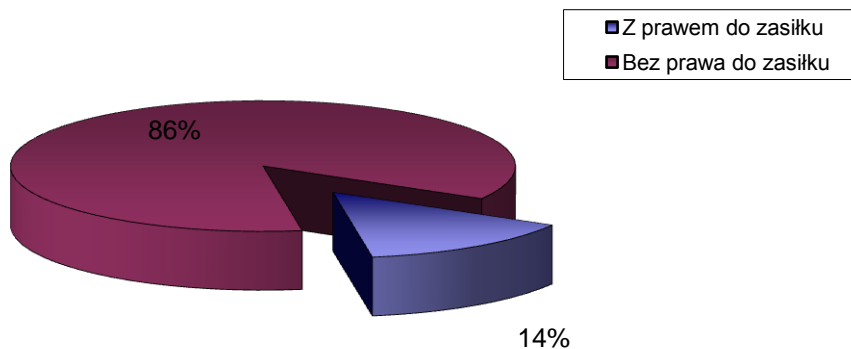
I. WEDŁUG PŁCI

OGÓŁEM	→	4238 OSÓB
1) Kobiety	→	2352 OSÓB
2) Mężczyźni	→	1886 OSÓB



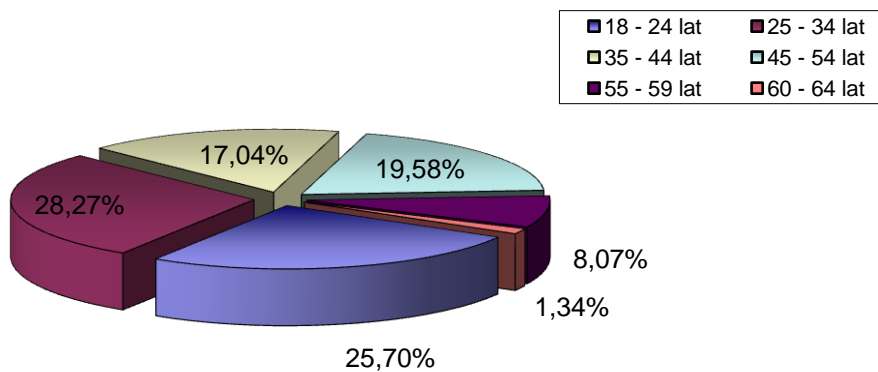
II. UPRAWNIENI DO POBIERANIA ZASIŁKU

1) Z prawem do zasiłku	→	601 OSÓB
2) Bez prawa do zasiłku	→	3637 OSÓB



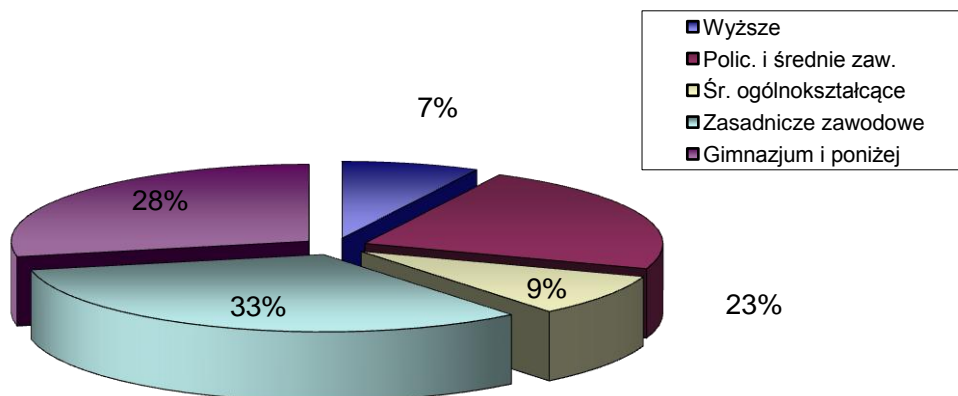
III. WEDŁUG WIEKU

		OGÓŁEM	KOBIETY
1) 18 - 24 lat	→	1089	616
2) 25 - 34 lat	→	1198	756
3) 35 - 44 lat	→	722	407
4) 45 - 54 lat	→	830	438
5) 55 - 59 lat	→	342	135
6) 60 - 64 lat	→	57	0



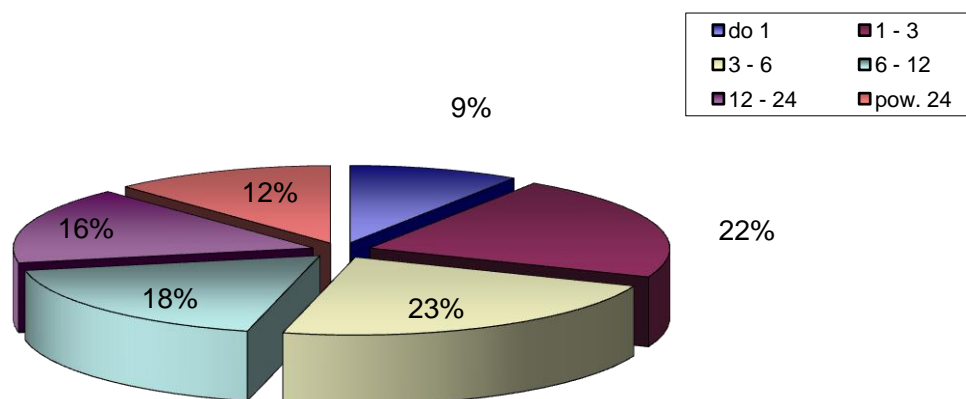
IV. WEDŁUG POZIOMU WYKSZTAŁCENIA

		OGÓŁEM	KOBIETY
1) Wyższe	→	317	228
2) Polic. i średnie zaw.	→	968	676
3) Śr. ogólnokształcące	→	375	277
4) Zasadnicze zawodowe	→	1382	627
5) Gimnazjum i poniżej	→	1196	544



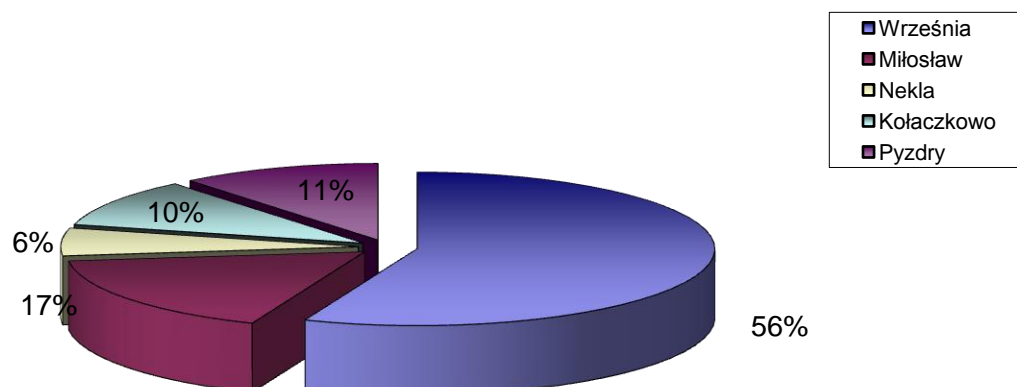
V. WEDŁUG CZASU POZOSTAWANIA BEZ PRACY W MIESIĄCACH

		OGÓŁEM	KOBIETY
1) do 1	→	391	201
2) 1 - 3	→	926	415
3) 3 - 6	→	966	516
4) 6 - 12	→	765	478
5) 12 - 24	→	681	382
6) pow. 24	→	509	360



VI. WEDŁUG GMIN

		OGÓŁEM	KOBIETY
1) Września	→	2379	1332
2) Miłosław	→	719	394
3) Nekla	→	246	136
4) Kołaczkowo	→	432	247
5) Pызdry	→	462	243



VII. STOPA BEZROBOCIA (stan na 31 I 2011 r.)

OGÓŁEM

1) Powiat wrzesiński	→	14,4%
2) Woj. wielkopolskie	→	9,8%
3) Kraj	→	13,0%

