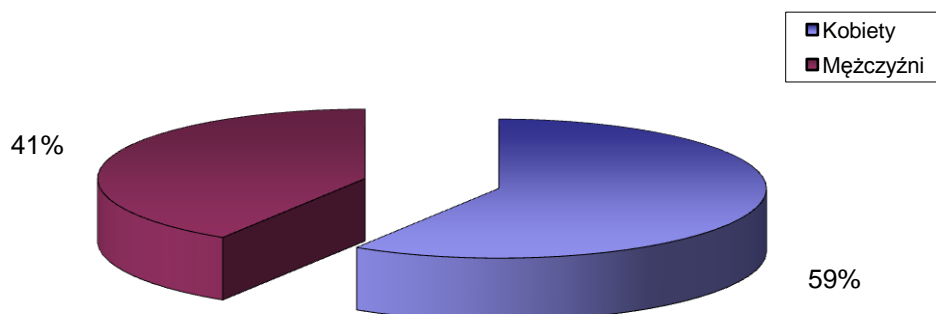


STRUKTURA BEZROBOCIA W POWIECIE WRZESIŃSKIM NA KONIEC *MAJA 2011*

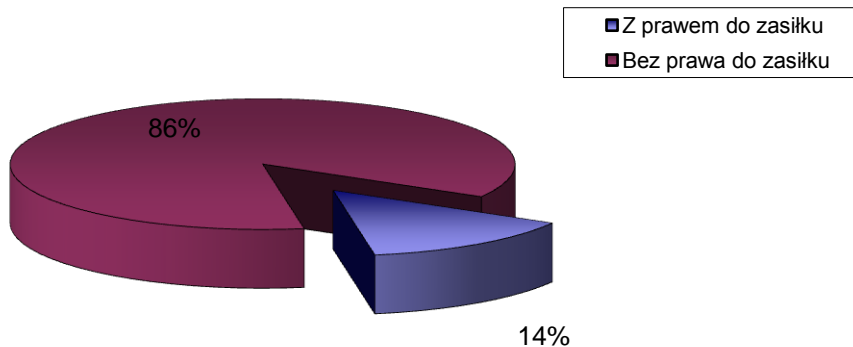
I. WEDŁUG PŁCI

OGÓŁEM	→	3969 OSÓB
1) Kobiety	→	2338 OSÓB
2) Mężczyźni	→	1631 OSÓB



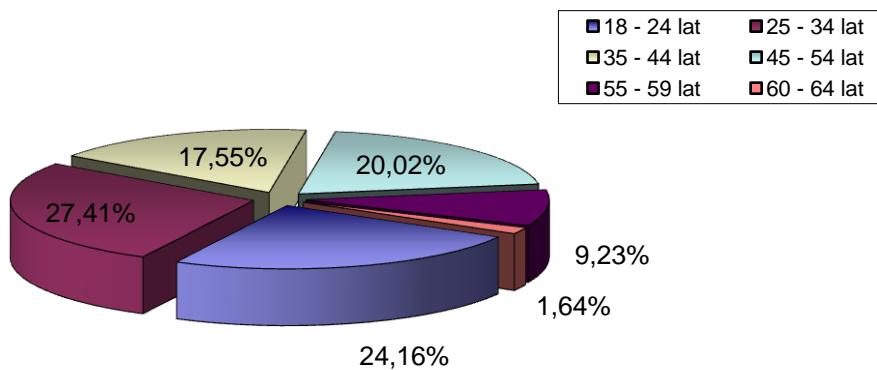
II. UPRAWNIENI DO POBIERANIA ZASIŁKU

1) Z prawem do zasiłku	→	557 OSÓB
2) Bez prawa do zasiłku	→	3412 OSÓB



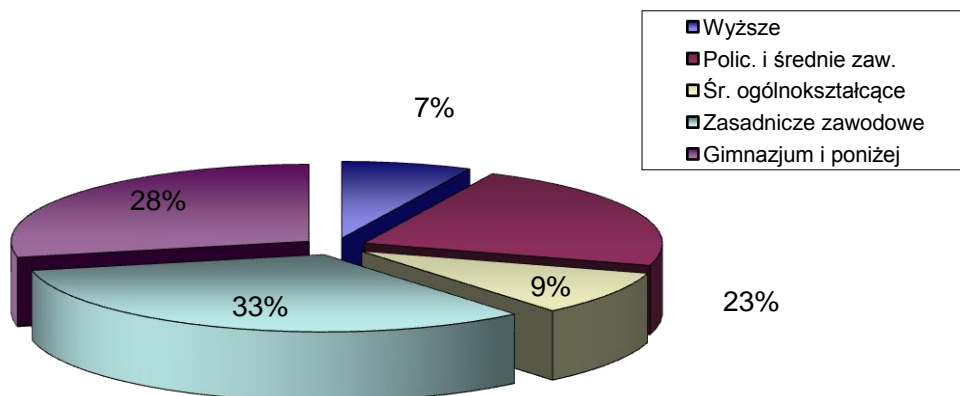
III. WEDŁUG WIEKU

		OGÓŁEM	KOBIETY
1) 18 - 24 lat	→	958	599
2) 25 - 34 lat	→	1087	713
3) 35 - 44 lat	→	696	429
4) 45 - 54 lat	→	794	441
5) 55 - 59 lat	→	366	154
6) 60 - 64 lat	→	65	0



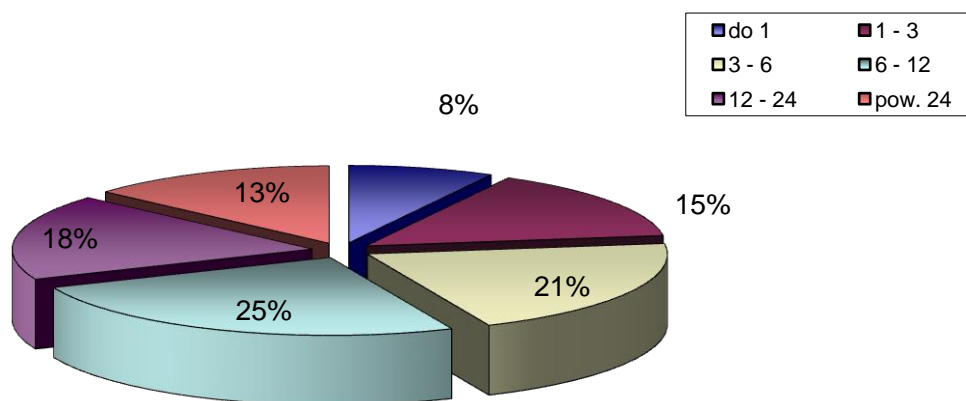
IV. WEDŁUG POZIOMU WYKSZTAŁCENIA

		OGÓŁEM	KOBIETY
1) Wyższe	→	281	209
2) Polic. i średnie zaw.	→	896	654
3) Śr. ogólnokształcące	→	370	287
4) Zasadnicze zawodowe	→	1297	643
5) Gimnazjum i poniżej	→	1125	545



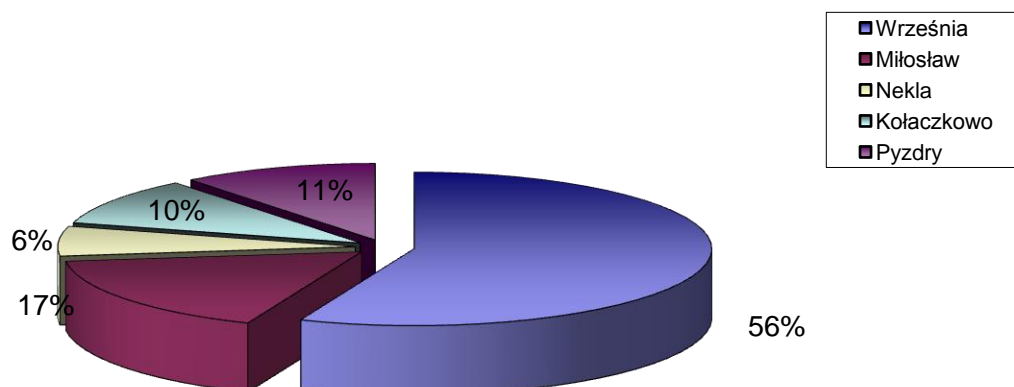
V. WEDŁUG CZASU POZOSTAWANIA BEZ PRACY W MIESIĄCACH

		OGÓŁEM	KOBIETY
1) do 1	→	313	162
2) 1 - 3	→	594	355
3) 3 - 6	→	815	441
4) 6 - 12	→	1003	588
5) 12 - 24	→	711	421
6) pow. 24	→	533	371



VI. WEDŁUG GMIN

		OGÓŁEM	KOBIETY
1) Września	→	2231	1326
2) Miłosław	→	668	382
3) Nekla	→	247	143
4) Kołaczkowo	→	400	248
5) Pызdry	→	423	239



VII. STOPA BEZROBOCIA (stan na 30 IV 2011 r.)

OGÓŁEM

1) Powiat wrzesiński	→	13,9%
2) Woj. wielkopolskie	→	9,4%
3) Kraj	→	12,6%

