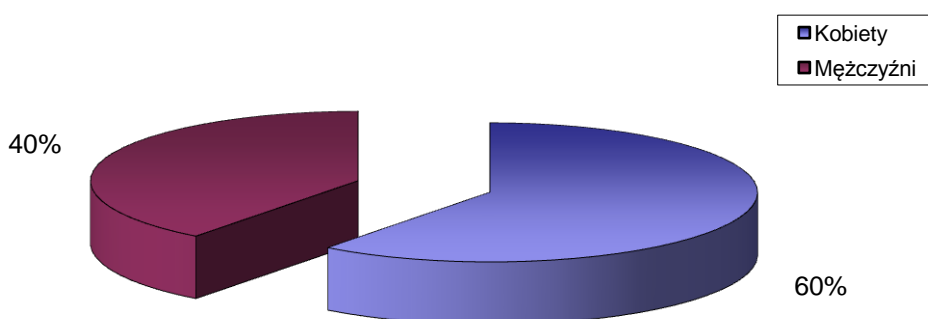


STRUKTURA BEZROBOCIA W POWIECIE WRZESIŃSKIM NA KONIEC *GRUDNIA 2011*

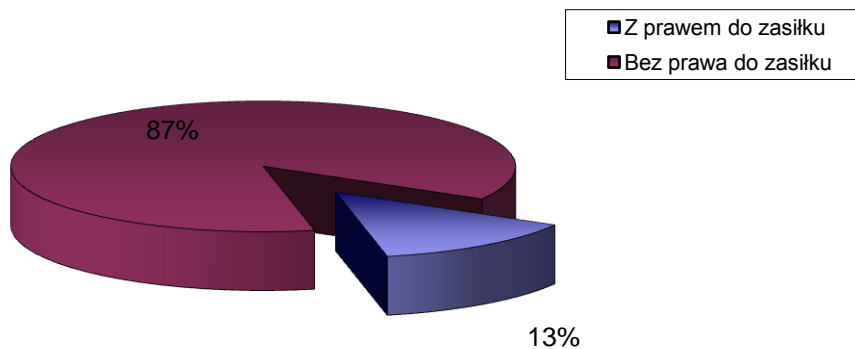
I. WEDŁUG PŁCI

OGÓŁEM	→	3999 OSÓB
1) Kobiety	→	2413 OSÓB
2) Mężczyźni	→	1586 OSÓB



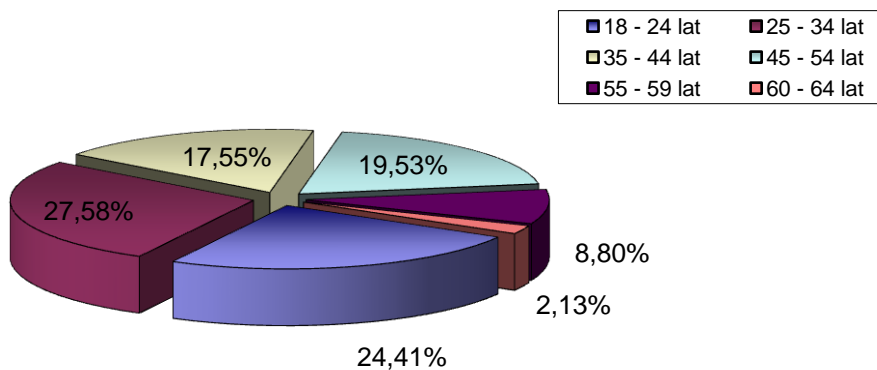
II. UPRAWNIENI DO POBIERANIA ZASIŁKU

1) Z prawem do zasiłku	→	536 OSÓB
2) Bez prawa do zasiłku	→	3463 OSÓB



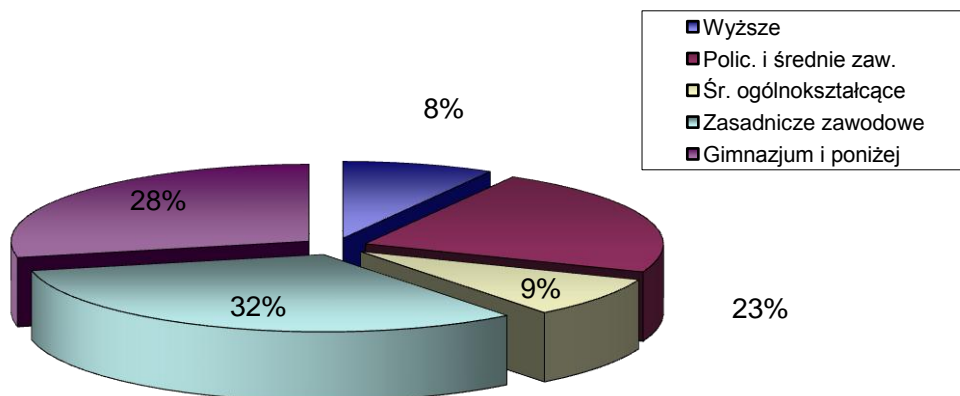
III. WEDŁUG WIEKU

		OGÓŁEM	KOBIETY
1) 18 - 24 lat	→	976	610
2) 25 - 34 lat	→	1103	744
3) 35 - 44 lat	→	702	450
4) 45 - 54 lat	→	781	457
5) 55 - 59 lat	→	352	152
6) 60 - 64 lat	→	85	0



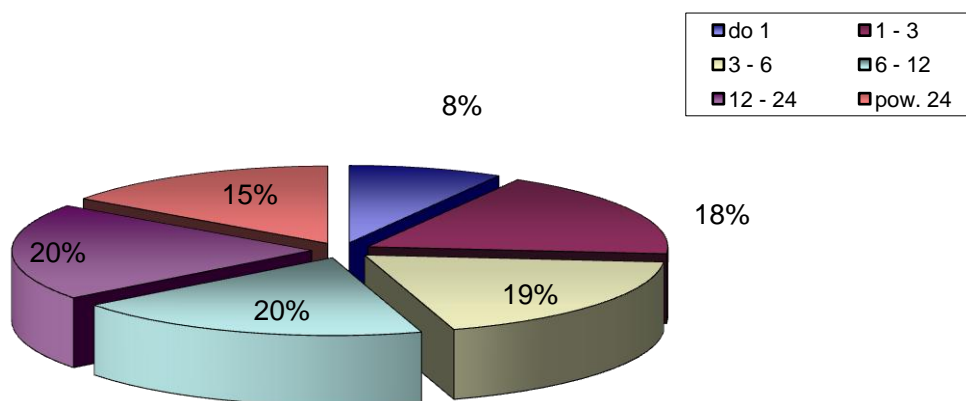
IV. WEDŁUG POZIOMU WYKSZTAŁCENIA

		OGÓŁEM	KOBIETY
1) Wyższe	→	330	241
2) Polic. i średnie zaw.	→	908	654
3) Śr. ogólnokształcące	→	340	270
4) Zasadnicze zawodowe	→	1286	660
5) Gimnazjum i poniżej	→	1135	588



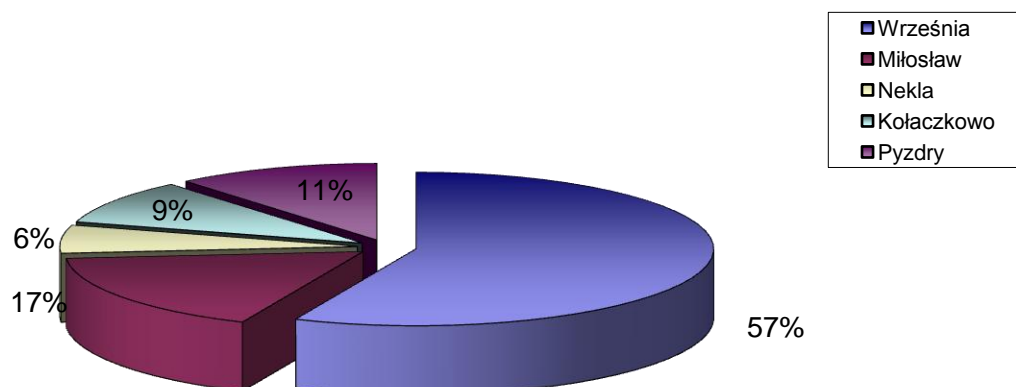
V. WEDŁUG CZASU POZOSTAWANIA BEZ PRACY W MIESIĄCACH

		OGÓŁEM	KOBIETY
1) do 1	→	333	132
2) 1 - 3	→	724	401
3) 3 - 6	→	751	438
4) 6 - 12	→	774	483
5) 12 - 24	→	810	536
6) pow. 24	→	607	423



VI. WEDŁUG GMIN

		OGÓŁEM	KOBIETY
1) Września	→	2264	1374
2) Miłosław	→	679	408
3) Nekla	→	235	150
4) Kołaczkowo	→	377	227
5) Pызdry	→	444	254



VII. STOPA BEZROBOCIA (stan na 30 XI 2011 r.)

OGÓŁEM

1) Powiat wrzesiński	→	13,5%
2) Woj. wielkopolskie	→	8,8%
3) Kraj	→	12,1%

