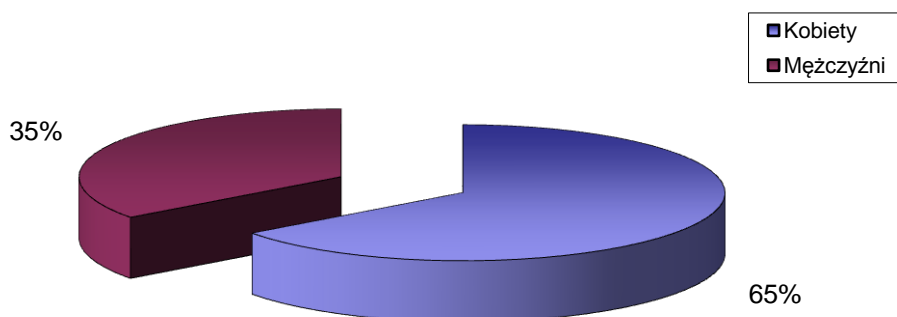


STRUKTURA BEZROBOCIA W POWIECIE WRZESIŃSKIM NA KONIEC *MAJA 2019*

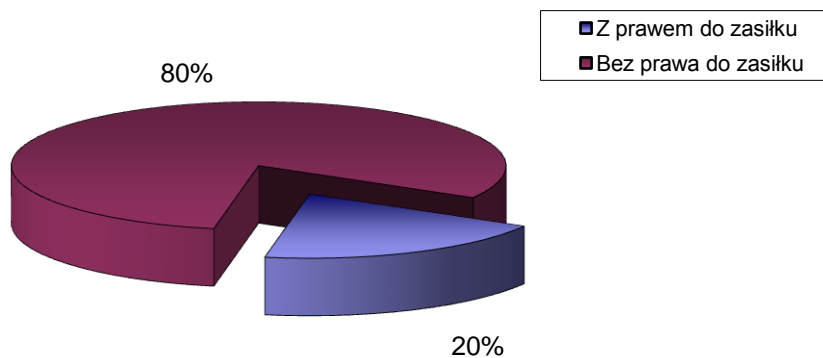
I. WEDŁUG PŁCI

OGÓŁEM	→	1217 OSÓB
1) Kobiety	→	789 OSÓB
2) Mężczyźni	→	428 OSÓB



II. UPRAWNIENI DO POBIERANIA ZASIŁKU

1) Z prawem do zasiłku	→	238 OSÓB
2) Bez prawa do zasiłku	→	979 OSÓB

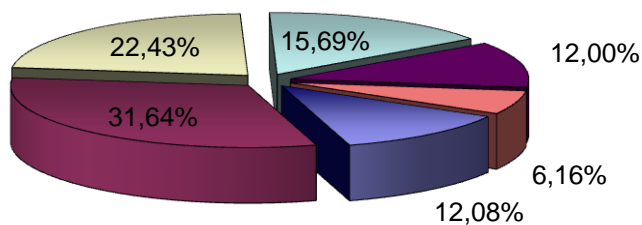


III. WEDŁUG WIEKU

OGÓŁEM KOBIECY

1) 18 - 24 lat	→	147	116
2) 25 - 34 lat	→	385	302
3) 35 - 44 lat	→	273	192
4) 45 - 54 lat	→	191	95
5) 55 - 59 lat	→	146	84
6) pow. 60 lat	→	75	0
		1217	789

■ 18 - 24 lat	■ 25 - 34 lat
■ 35 - 44 lat	■ 45 - 54 lat
■ 55 - 59 lat	■ pow. 60 lat

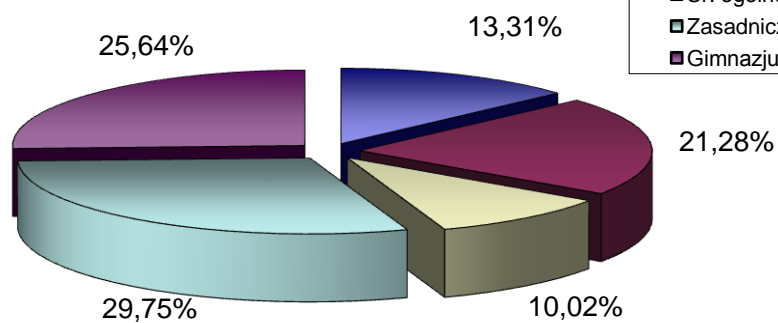


IV. WEDŁUG POZIOMU WYKSZTAŁCENIA

OGÓŁEM KOBIECY

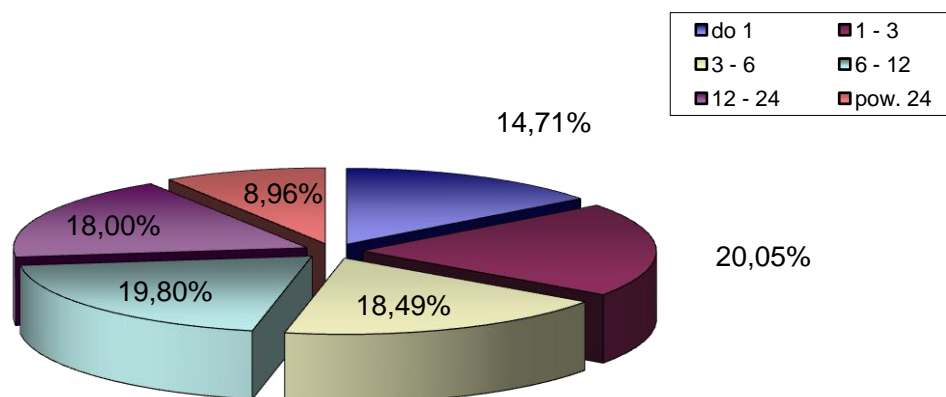
1) Wyższe	→	162	126
2) Polic. i średnie zaw.	→	259	207
3) Śr. ogólnokształcące	→	122	88
4) Zasadnicze zawodowe	→	362	203
5) Gimnazjum i poniżej	→	312	165

■ Wyższe
■ Polic. i średnie zaw.
■ Śr. ogólnokształcące
■ Zasadnicze zawodowe
■ Gimnazjum i poniżej



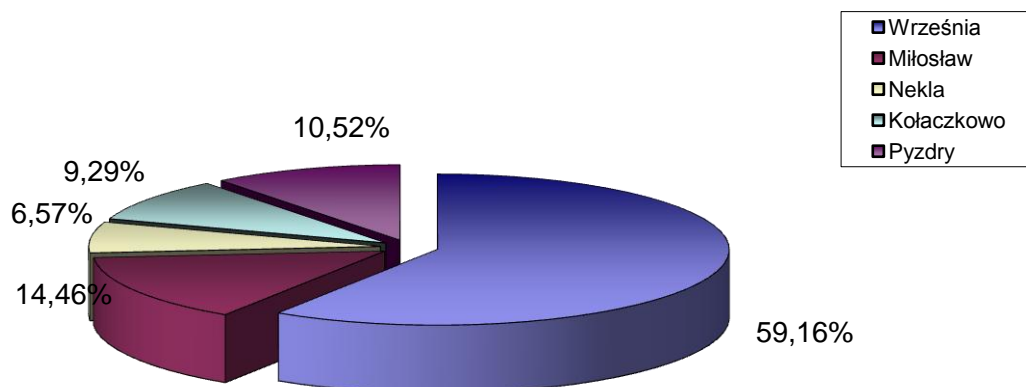
V. WEDŁUG CZASU POZOSTAWANIA BEZ PRACY W MIESIĄCACH

		OGÓŁEM	KOBIETY
1) do 1	→	179	107
2) 1 - 3	→	244	157
3) 3 - 6	→	225	142
4) 6 - 12	→	241	165
5) 12 - 24	→	219	147
6) pow. 24	→	109	71



VI. WEDŁUG GMIN

		OGÓŁEM	KOBIETY
1) Września	→	720	480
2) Miłosław	→	176	108
3) Nekla	→	80	46
4) Kołaczkowo	→	113	69
5) Pyzdry	→	128	86



VII. STOPA BEZROBOCIA (stan na 30 04 2019 r.)

		OGÓŁEM
1) Powiat wrzesiński	→	3,6%
2) Woj. wielkopolskie	→	3,0%
3) Kraj	→	5,6%

